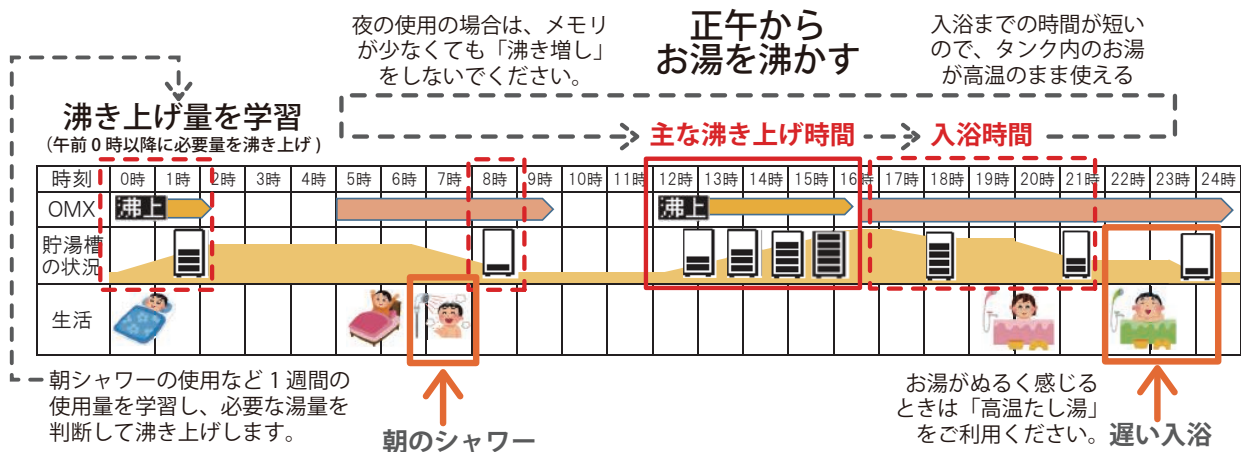


寒いと感じたときの給湯（沸き上げ）での対策

- ・お買い上げ時は「おまかせ設定」になっています。
- ・OMXの給湯は1週間の使用量を学習して正午からお湯を沸かします。

※毎日の使用量から自動で判断して湯量を調整するので、入浴時間に湯量が不足することはありません。

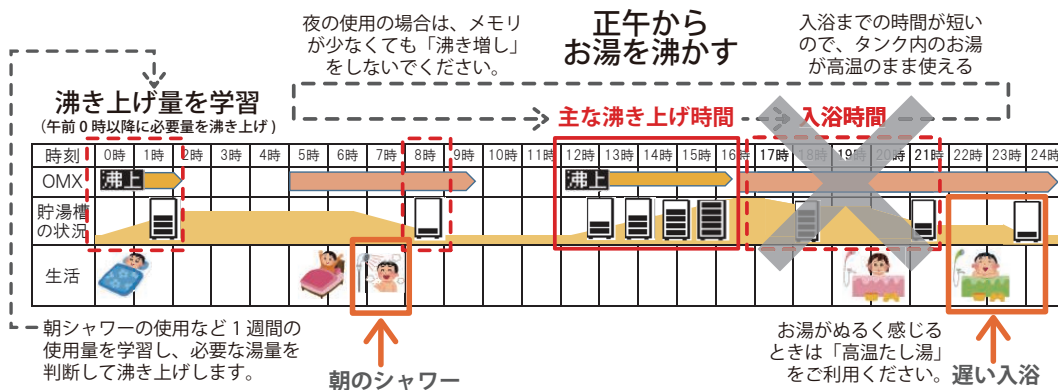


台所・浴室リモコンでの設定方法

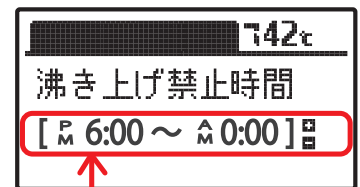
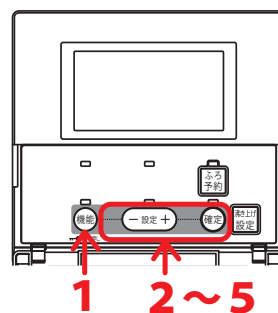
夕方からの時間帯は空調を優先にする

使い方によっては入浴時間に沸き上げをすることがあるため、PM6:00～AM0:00の時間は沸き上げしないように「沸き上げ禁止時間設定」をしてください。

「おまかせ設定」のまま、沸き上げしない時間帯を設定します。



1. 「機能」を押す
2. 「+設定-」で「沸き上げ設定」を選択 → 「確定」を押す
3. 「+設定-」で「沸き上げ禁止時間」を選択 → 「確定」を押す
4. 「+設定-」で「沸き上げ禁止開始時刻」を設定 → 「確定」を押す
5. 「+設定-」で「沸き上げ禁止終了時刻」を設定 → 「確定」を押す



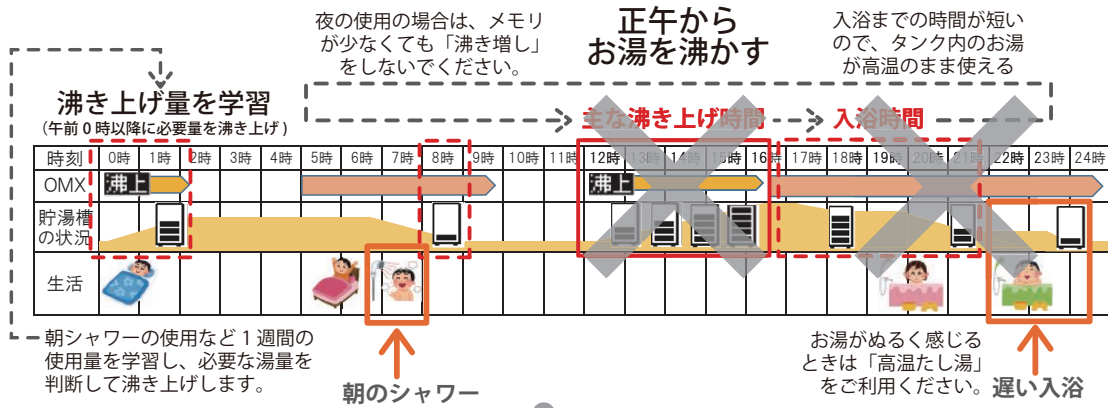
1回押すと1時間、押し続けると早送りになります。

(台所・浴室リモコン 取扱説明書 P45 参照)

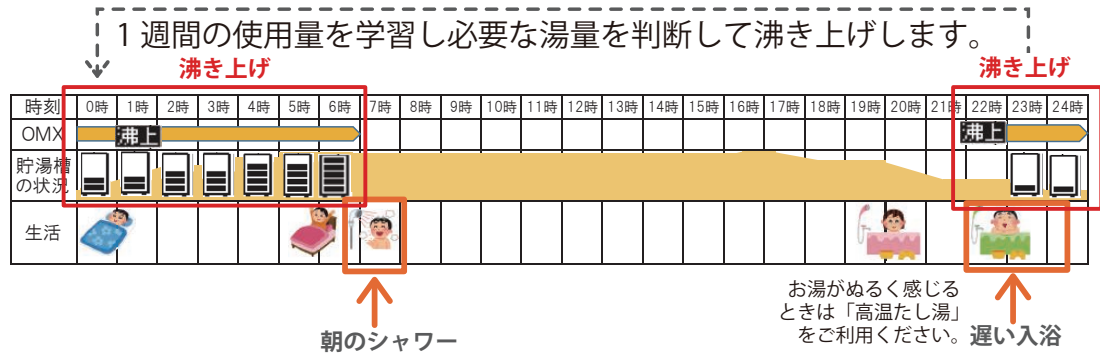
昼間在宅している場合や特に寒い地域は昼間も空調を優先にする

深夜のみ（23:00～6:59）に1週間の使用量を学習して必要量を沸き上げます。

12月～2月頃の特に寒い地域では、太陽集熱暖房だけでは日中の室温が寒く感じる場合があります。

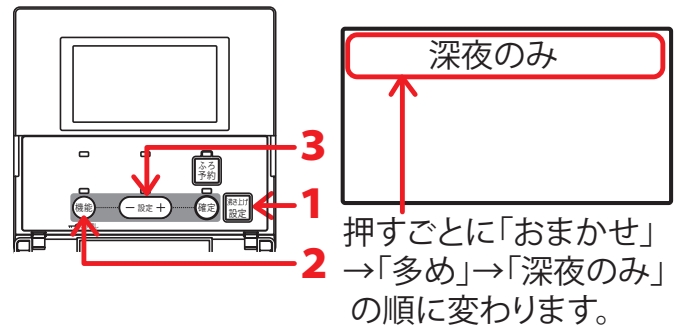


沸き上げ設定（深夜のみ）23:00～06:59に沸き上げ



1. 「沸き上げ設定」を押し「深夜のみ」を設定
「おまかせ」→「多め」→「深夜のみ」の順に
押すごとに切り換わります。

(台所・浴室リモコン 取扱説明書 P44 参照)



補足

万一、お湯が不足した場合は、「沸き増し」を行ってください。

(台所・浴室リモコン 取扱説明書 P30 参照)

