■ＯＭＸのエコナビＯＭリモコンに給湯の操作が追加されました。

エコナビＯＭリモコンの「運転設定 1」に「沸き増し」と「ふろ自動」を追加しました。

改定　2021 年 5 月 13 日

TOP

運転設定

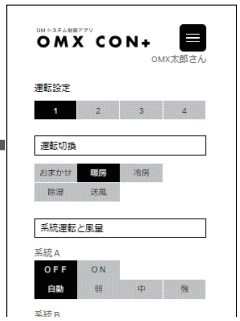

運転設定 1

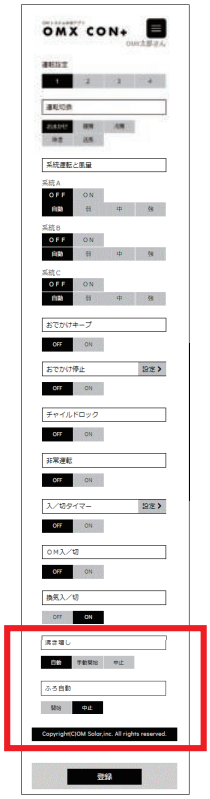

運転設定 2

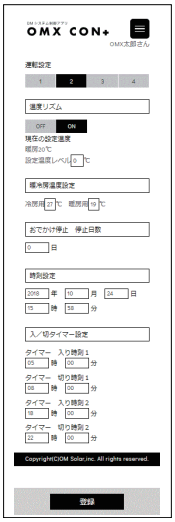

運転設定 3

運転設定 4

追加

■沸き増し

お湯が足りなくなったときに使用します。
湯量を満タンに沸き上げする場合は「手動開始」にします。
沸き上げを途中でやめる場合は「中止」をクリックすると沸き上げを中止します。

お知らせ

- 「手動開始」で沸き上げが終了したら「自動」に戻ります。
- 途中で中止をした場合は、0：00 まで「自動（初期設定）」に戻りませんので「自動」を押してください。

■ふろ自動

自動でおふろにお湯をはり、設定した時間おふろの温度と水位を保ちます。
「開始」をクリックすると、お湯はりを開始します。
途中でやめる場合は「中止」をクリックするとお湯はりを中止します。

お知らせ

- 「開始」後、お湯はりと保温が終了すると「中止」に戻ります。